



УПРАВЛЕНИЕ ФЕДЕРАЛЬНОЙ СЛУЖБЫ  
ГОСУДАРСТВЕННОЙ СТАТИСТИКИ  
ПО РЕСПУБЛИКЕ КРЫМ И Г. СЕВАСТОПОЛЮ

# Розничная торговля и общественное питание Республики Крым



за январь 2023 года



УПРАВЛЕНИЕ ФЕДЕРАЛЬНОЙ СЛУЖБЫ  
ГОСУДАРСТВЕННОЙ СТАТИСТИКИ  
ПО РЕСПУБЛИКЕ КРЫМ  
И Г. СЕВАСТОПОЛЮ

# Розничная торговля и общественное питание Республики Крым

за январь 2023 года

- 01 ДИНАМИКА ОБОРОТА РОЗНИЧНОЙ ТОРГОВЛИ
- 02 ДИНАМИКА ИНДЕКСОВ ФИЗИЧЕСКОГО ОБЪЕМА РОЗНИЧНОЙ ТОРГОВЛИ
- 03 СТРУКТУРА ОБОРОТА РОЗНИЧНОЙ ТОРГОВЛИ
- 04 ТОВАРНАЯ СТРУКТУРА ОБОРОТА РОЗНИЧНОЙ ТОРГОВЛИ
- 05 ДИНАМИКА ИНДЕКСОВ ФИЗИЧЕСКОГО ОБЪЕМА ОБОРОТА РОЗНИЧНОЙ ТОРГОВЛИ ПО ВИДАМ ТОВАРОВ
- 06 ТОВАРНЫЕ ЗАПАСЫ В ОРГАНИЗАЦИЯХ РОЗНИЧНОЙ ТОРГОВЛИ
- 07 ДИНАМИКА ОБОРОТА ОБЩЕСТВЕННОГО ПИТАНИЯ
- 08 СТРУКТУРА ОБОРОТА ОБЩЕСТВЕННОГО ПИТАНИЯ
- 09 КОЛИЧЕСТВО ОБЪЕКТОВ РОЗНИЧНОЙ ТОРГОВЛИ И ОБЩЕСТВЕННОГО ПИТАНИЯ
- 10 ОБОРОТ РОЗНИЧНОЙ ТОРГОВЛИ ПО МУНИЦИПАЛЬНЫМ ОБРАЗОВАНИЯМ





# ДИНАМИКА ОБОРОТА РОЗНИЧНОЙ ТОРГОВЛИ\*

январь 2023 г.



**29,9** млрд рублей

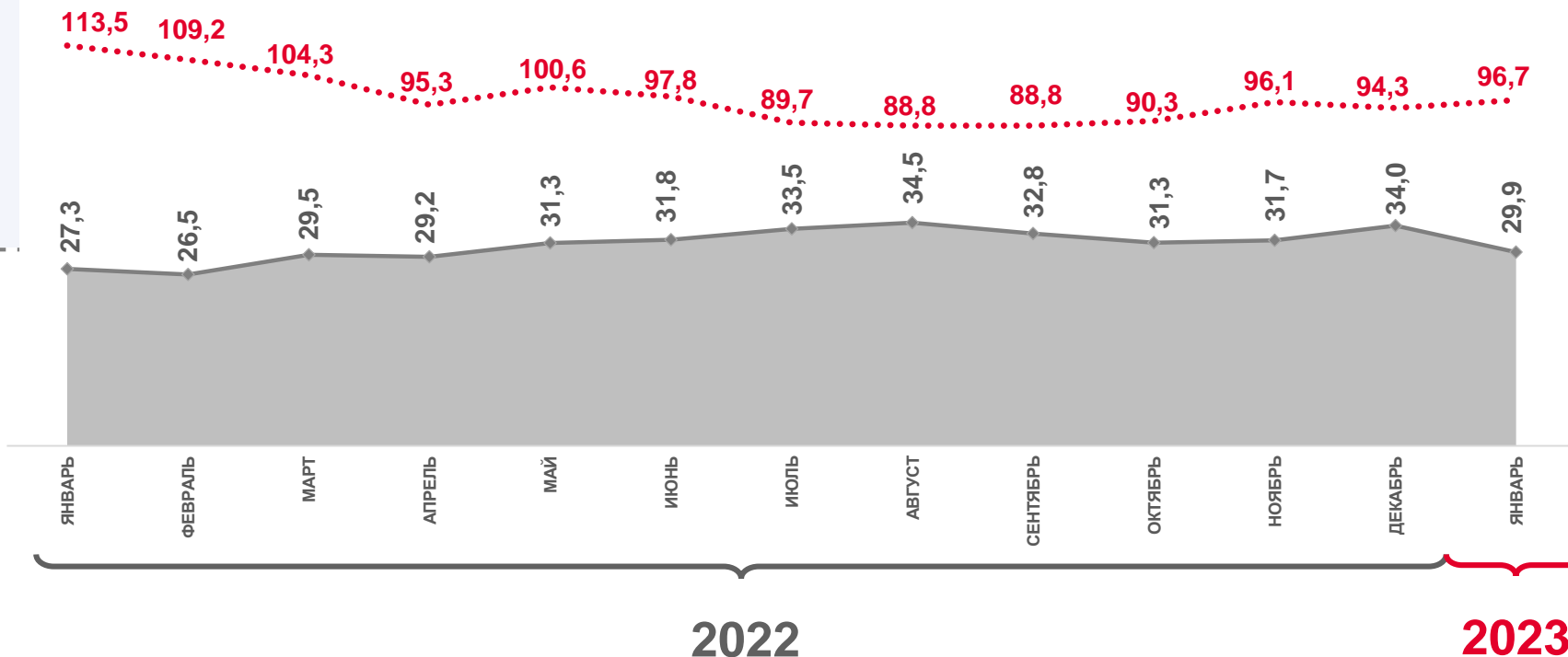
Оборот

январь 2023 г.  
к январю 2022 г.



**96,7%**

Индекс физического объема, в сопоставимых ценах



Индекс физического объема, в % к соответствующему месяцу предыдущего года



Фактически, млрд рублей

\* По оперативным данным.





# ДИНАМИКА ИНДЕКСОВ ФИЗИЧЕСКОГО ОБЪЕМА ОБОРота РОЗНИЧНОЙ ТОРГОВЛИ\*

в % к предыдущему месяцу

январь 2023 г.  
к декабрю 2022 г.

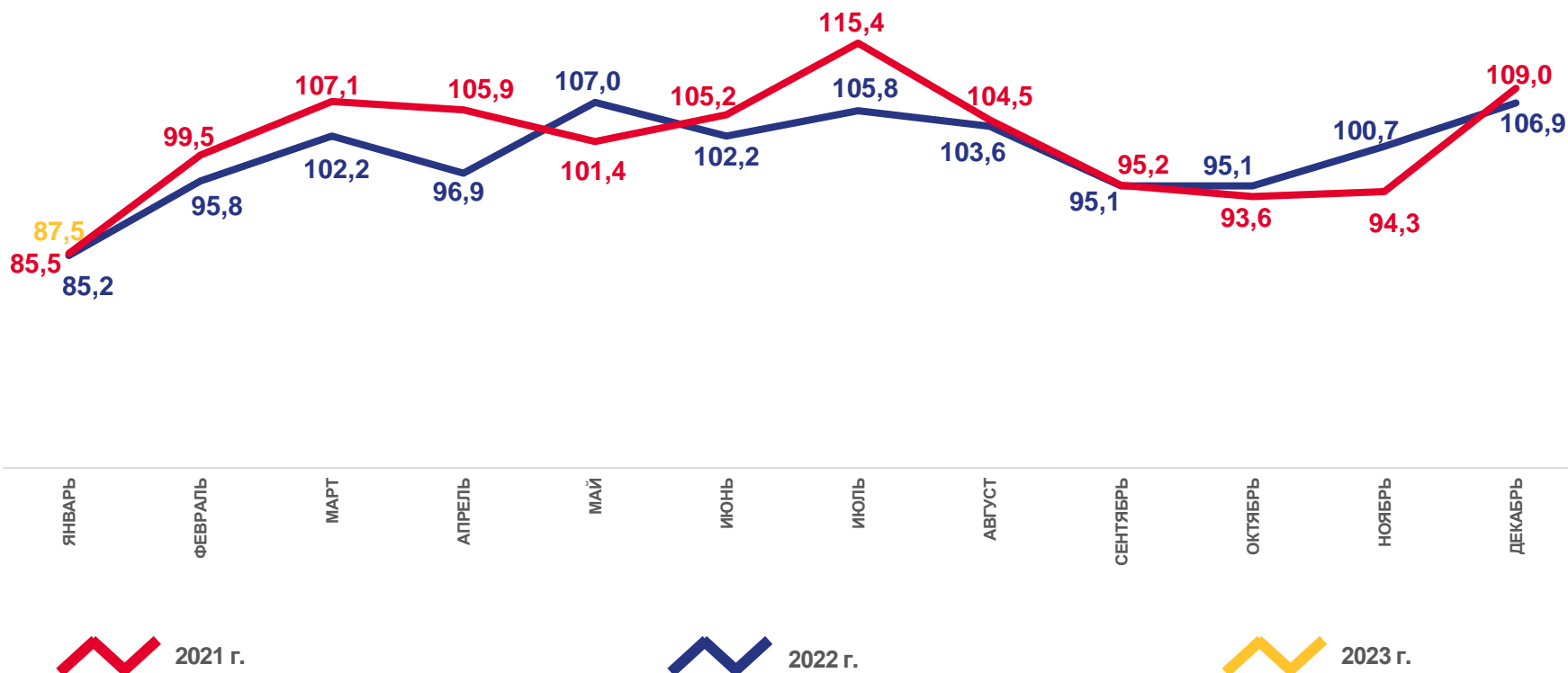


**87,5%**

январь 2023 г.  
к январю 2022 г.



**96,7%**



\* По оперативным данным.





# СТРУКТУРА ОБОРОТА РОЗНИЧНОЙ ТОРГОВЛИ\*

ЯНВАРЬ 2023 г.

86,8%



13,2%

Розничные рынки и ярмарки



Торговые организации и индивидуальные предприниматели, реализующие товары вне рынка, в % к итогу

- **37,8%** Организации, не относящиеся к субъектам малого и среднего предпринимательства
- **3,3%** Субъекты среднего предпринимательства
- **11,8%** Малые предприятия, включая микропредприятия
- **33,9%** Индивидуальные предприниматели, реализующие товары вне рынка

\* По оперативным данным.



# ТОВАРНАЯ СТРУКТУРА ОБОРОТА РОЗНИЧНОЙ ТОРГОВЛИ\*

ЯНВАРЬ 2023 г.



Индекс физического объема,  
в сопоставимых ценах

январь 2022 г.  
к январю 2021 г.

январь 2023 г.  
к январю 2022 г.



Оборот розничной торговли  
непродовольственными  
товарами

**116,2%**

**96,4%**



Оборот розничной торговли  
продовольственными  
товарами

**110,5%**

**97,2%**

\* По оперативным данным.



# ДИНАМИКА ИНДЕКСОВ ФИЗИЧЕСКОГО ОБЪЕМА ОБОРота РОЗНИЧНОЙ ТОРГОВЛИ ПО ВИДАМ ТОВАРОВ\*

в % к соответствующему месяцу предыдущего года

январь 2023 г.  
к январю 2022 г.

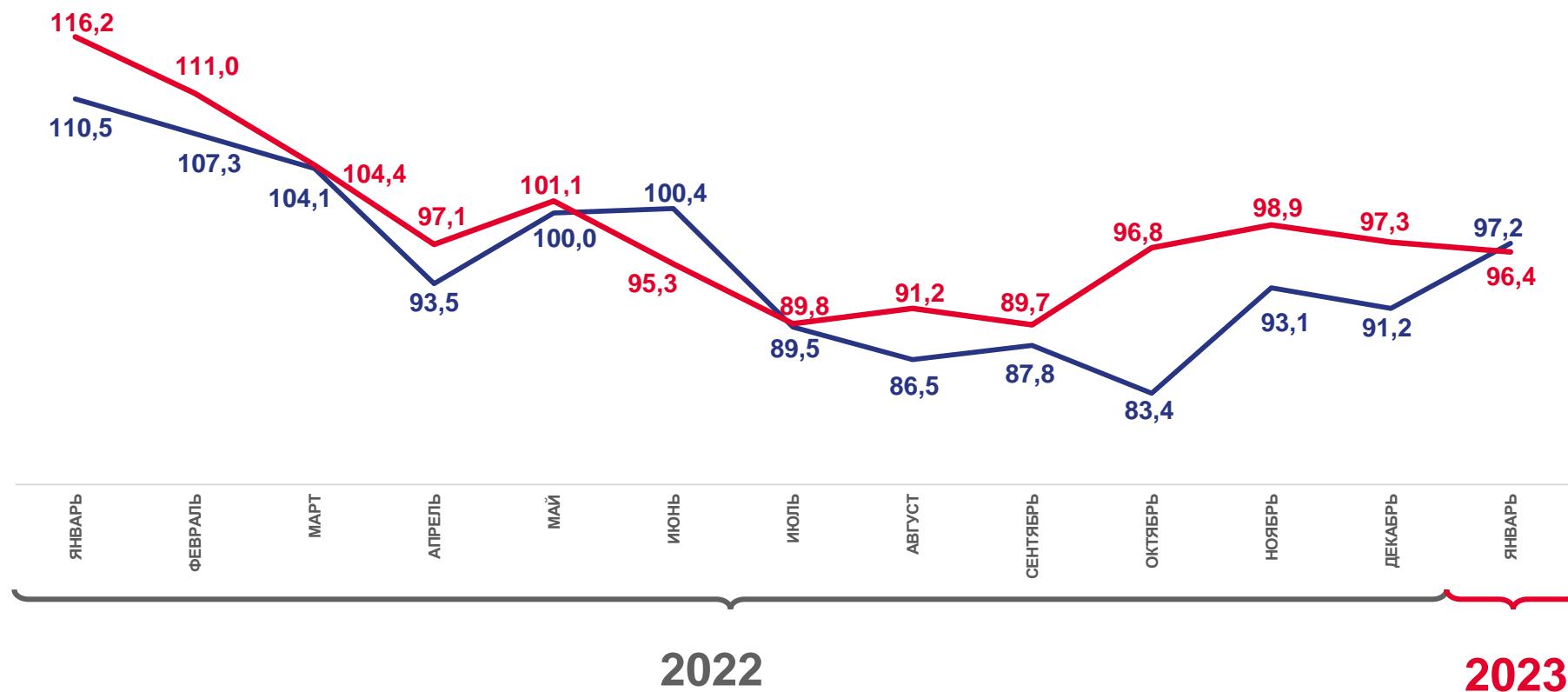
**97,2%**

Продовольственные товары

январь 2023 г.  
к январю 2022 г.

**96,4%**

Непродовольственные товары



Продовольственные товары



Непродовольственные товары

\* По оперативным данным.





# ТОВАРНЫЕ ЗАПАСЫ В ОРГАНИЗАЦИЯХ РОЗНИЧНОЙ ТОРГОВЛИ\*

ЯНВАРЬ 2023 г.



**21,2** млрд рублей

Товарные запасы на конец месяца



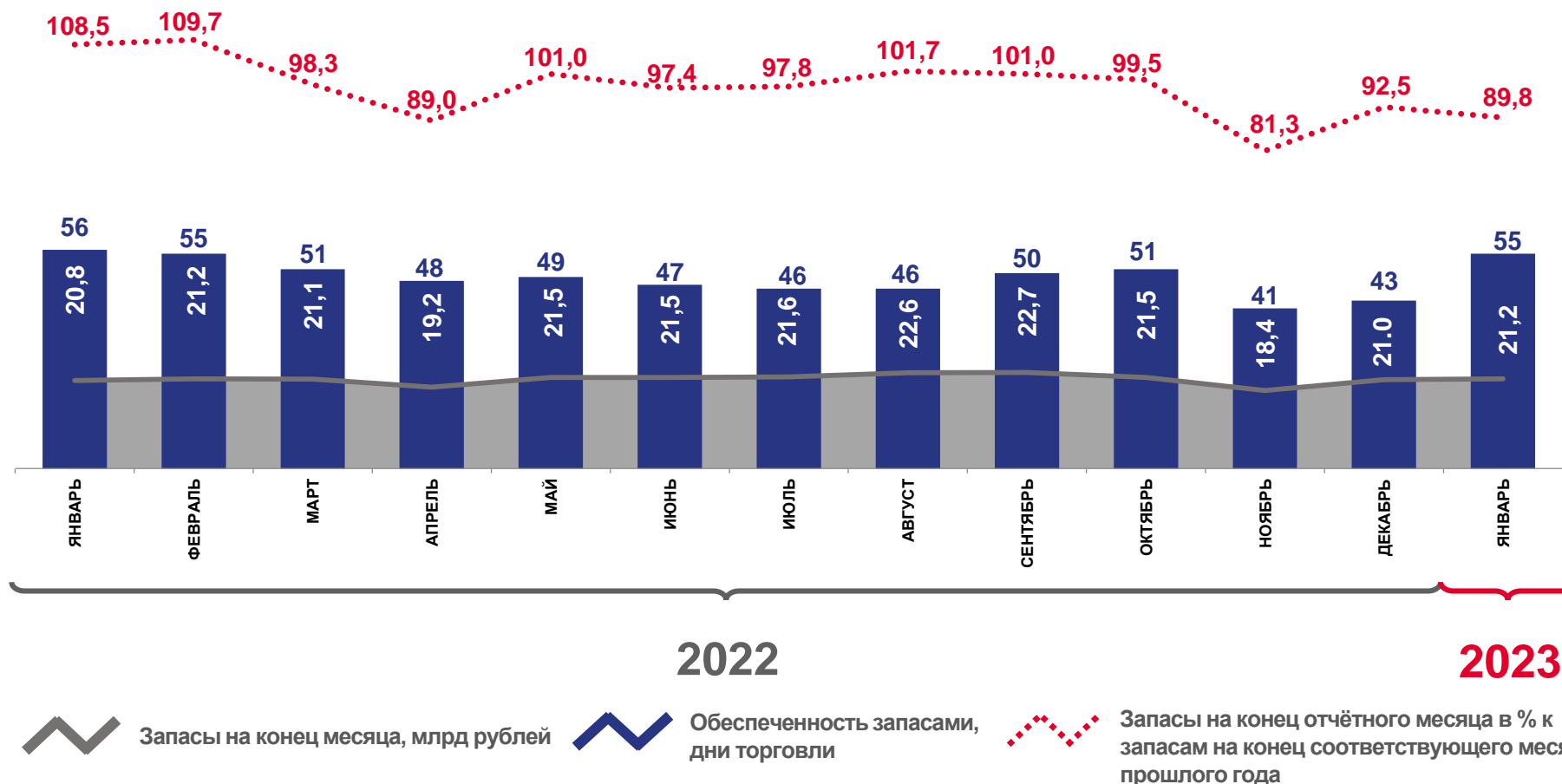
**89,8%**

Товарные запасы в % к запасам на конец января 2022 г.



**55** дней торговли

Обеспеченность запасами на конец января 2023 г.



\* По оперативным данным.







# ДИНАМИКА ОБОРОТА ОБЩЕСТВЕННОГО ПИТАНИЯ\*

январь 2023 г.  
к январю 2022 г.

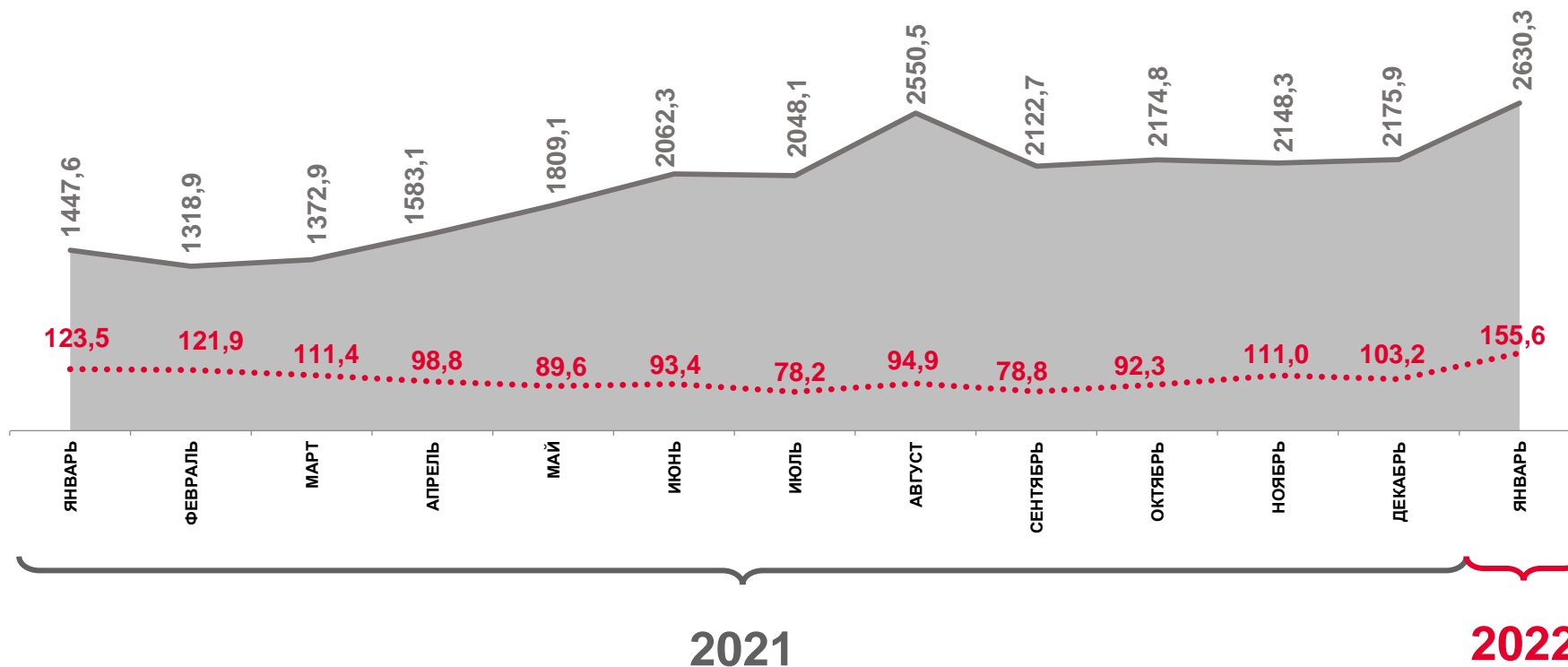
 **155,6%**

Индекс физического объема, в сопоставимых ценах

январь 2023 г.  
к декабрю 2022 г.

 **120,8%**

Индекс физического объема, в сопоставимых ценах



Индекс физического объема, в %  
к соответствующему месяцу предыдущего года



Фактически, млн рублей

\* По оперативным данным.





# СТРУКТУРА ОБОРОТА ОБЩЕСТВЕННОГО ПИТАНИЯ\*

ЯНВАРЬ 2023 г.

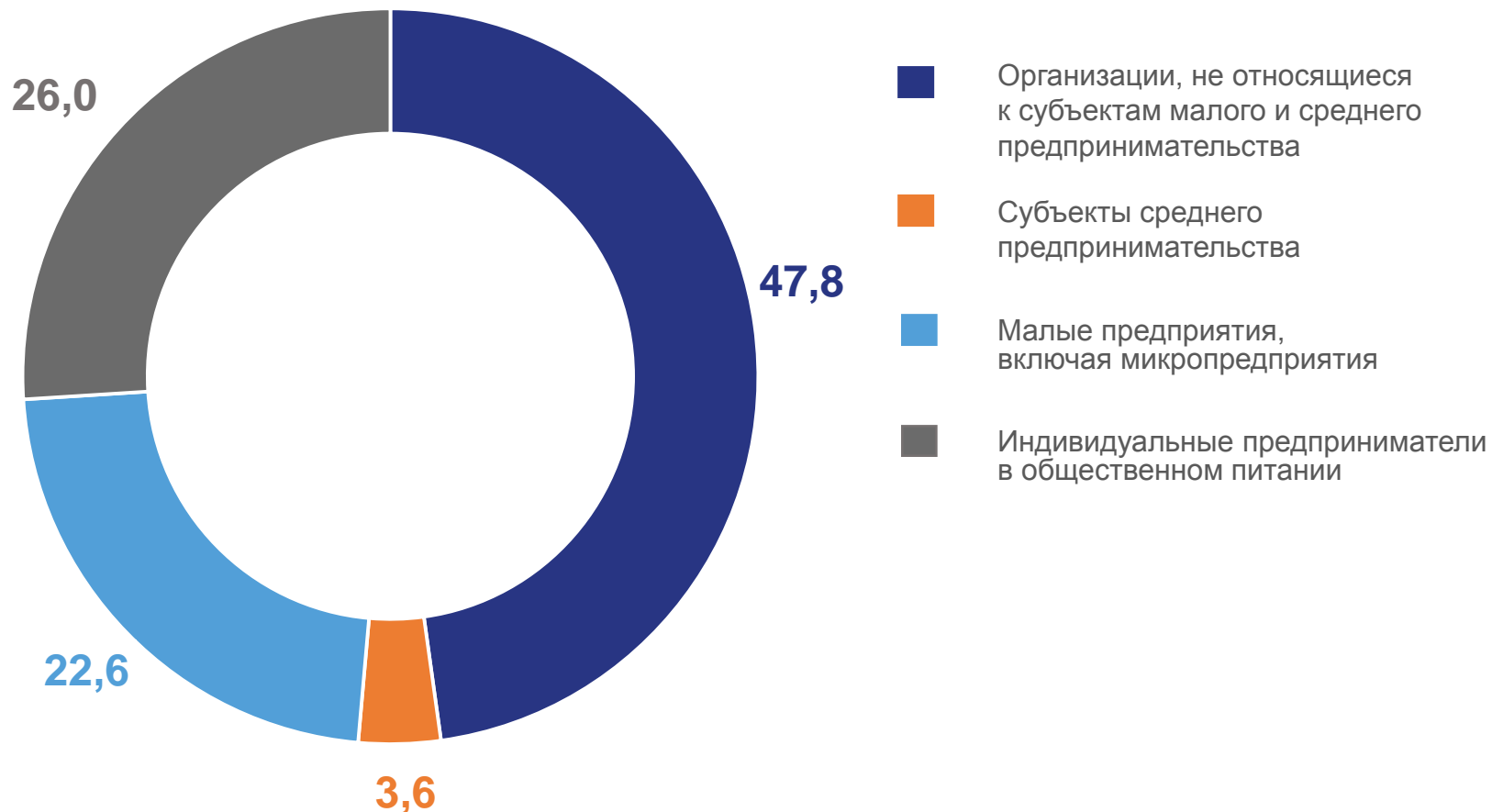
январь 2023 г.



**2,6** млрд рублей

\* По оперативным данным.

в % к итогу





# КОЛИЧЕСТВО ОБЪЕКТОВ РОЗНИЧНОЙ ТОРГОВЛИ И ОБЩЕСТВЕННОГО ПИТАНИЯ

НА 1 ЯНВАРЯ 2023 г.



13938 магазинов



774 аптеки



3056 павильонов



182 аптечных киоска и пункта



1410 палаток



1169 столовых, закусочных



641 столовая, находящаяся на балансе учебных заведений, организаций, промышленных предприятий



1187 киосков



2104 ресторана, кафе, бара



# ОБОРОТ РОЗНИЧНОЙ ТОРГОВЛИ ПО МУНИЦИПАЛЬНЫМ ОБРАЗОВАНИЯМ\*



ДЕКАБРЬ 2022 г.

декабрь 2022 г.



**14,2** млрд рублей

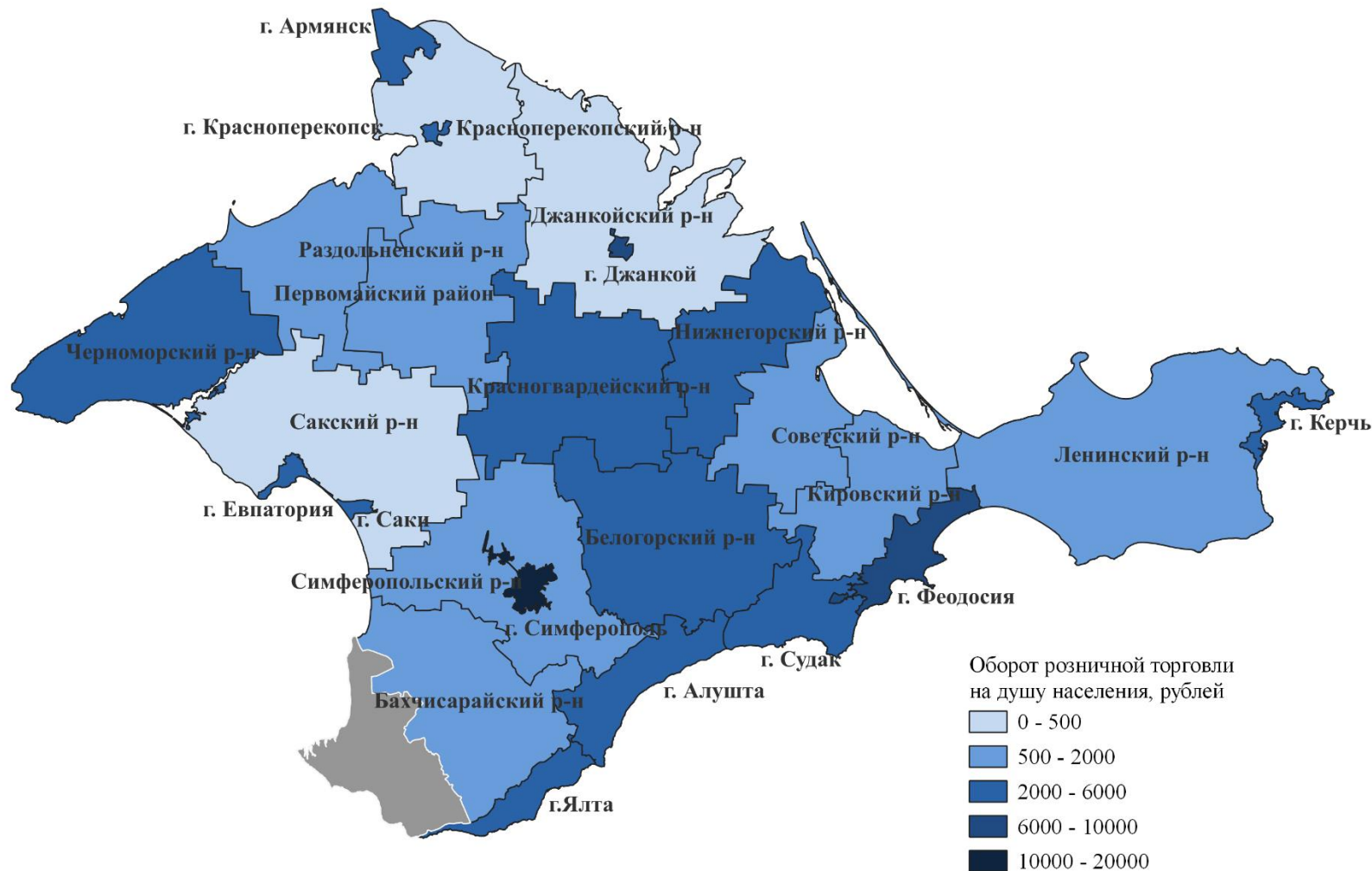
Оборот

декабрь 2022 г.  
к ноябрю 2022 г.



**113,5%**

Темп роста, в фактических ценах



\* По крупным и средним организациям, с численностью работников свыше 15 человек.

